

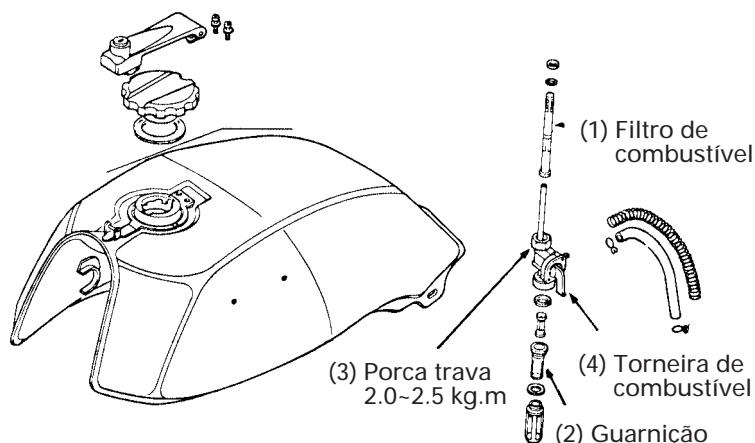
ATENÇÃO

Nunca aproxime chamas ou faíscas ao combustível.
Limpe todo combustível derramado imediatamente.

Verifique se o combustível está circulando livremente dentro da torneira do tanque. Se a circulação estiver obstruída, pode ser o filtro.

NOTA

Não aperte demais a contra porca.
Assegure-se que não haja vazamentos.

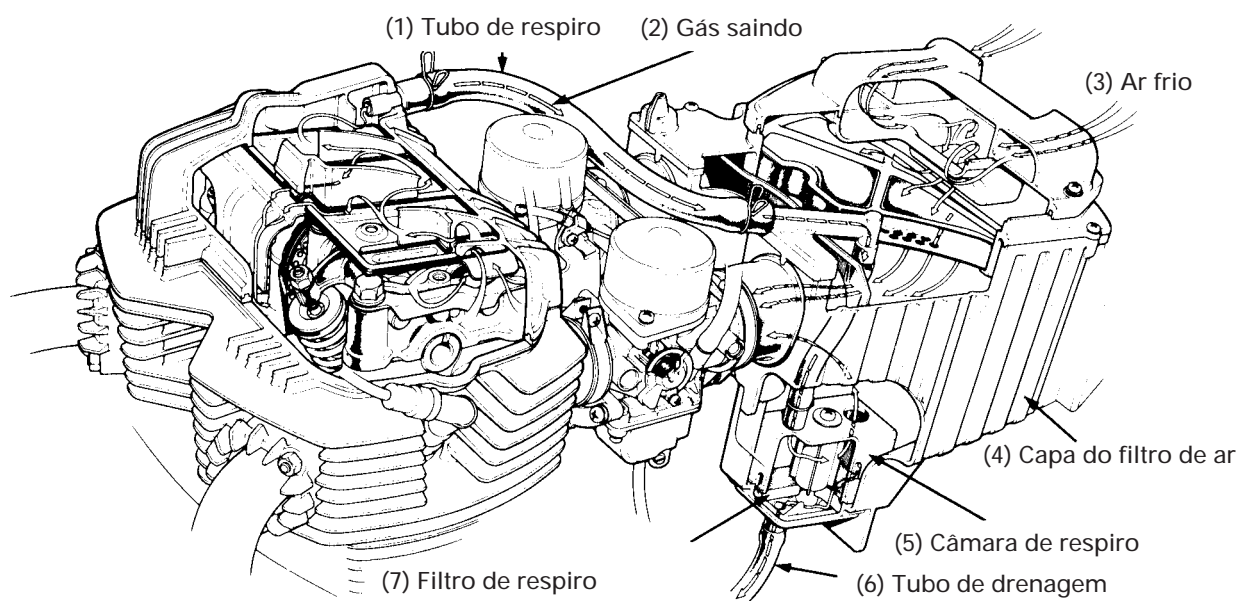

**CAPA DO FILTRO DE AR.****REMOÇÃO / MONTAGEM**

Remova a roda traseira.
Remova os amortecedores direito e esquerdo.
Retire o parâ-lama traseiro.
Remova a bateria.
Solte o anel do tubo do carburador.
Solte as três porcas que fixam o filtro de ar.

SISTEMA DE VENTILAÇÃO DA TAMPA DA CARÇAÇA.

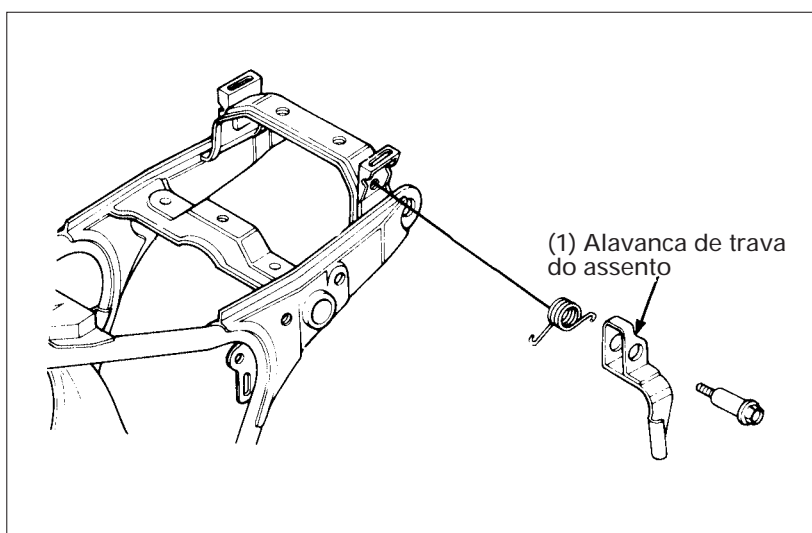
ATENÇÃO

Verifique se o tubo de respiro não está obstruído.




TRAVA DE ASSENTO

Assegure de que a mola e a alavanca do assento estão funcionando.

**NOTA**

Prenda o capacete na trava anti-roubo e feche com chave.



COMO USAR ESTE MANUAL

Este Manual de Serviços descreve as características técnicas e os procedimentos de serviços para a motocicleta **HONDA CB400**.

Os capítulos 1 a 3 referem-se à motocicleta em geral, enquanto que os capítulos 4 a 19, se referem a partes da motocicleta, agrupadas de acordo com a localização.

Localize o capítulo que você pretende consultar nesta página (Índice Geral). Você encontrará na primeira página de cada capítulo um índice específico.

A maioria dos capítulos começa com uma ilustração do conjunto ou sistema, informações de serviços e diagnose de defeitos para o capítulo em questão. As páginas seguintes detalham os procedimentos de serviços.

Todas as informações, ilustrações e especificações incluídas nesta publicação são baseadas nas informações mais recentes disponíveis sobre o produto na ocasião em que a impressão do manual foi autorizada. A HONDA MOTOR DO BRASIL se reserva o direito de alterar as características da motocicleta a qualquer momento e sem prévio aviso, não incorrendo por isso em obrigações de qualquer espécie.

Nenhuma parte desta publicação pode ser reproduzida sem autorização por escrito.

HONDA MOTOR DO BRASIL LTDA.
Depto. Assistência Técnica
Setor de Publicações Técnicas

ÍNDICE GERAL

	CARACTERÍSTICAS TÉCNICAS	1
	INFORMAÇÕES GERAIS	2
	INSPEÇÃO/AJUSTE	3
MOTOR	SISTEMA DE LUBRIFICAÇÃO	4
	REMOÇÃO/INSTALAÇÃO DO MOTOR	5
	CABEÇOTE/VÁLVULAS	6
	CILINDRO/PISTÃO	7
	EMBREAGEM/BOMBA DE ÓLEO	8
	CARCAÇA	9
	ÁRVORE DE MANIVELAS/BALANCEIRO	10
CHASSI	TRANSMISSÃO	11
	CARBURADOR	12
	SISTEMA DE DIREÇÃO/RODA DIANTEIRA/GARFÓ DIANTEIRO	13
	RODA TRASEIRA/SUSPENSÃO TRASEIRA	14
SISTEMA ELÉTRICO	FREIO (FREIO Á DISCO DIANTEIRO)	15
	TANQUE DE COMBUSTÍVEL/CAPA DO FILTRO DE AR/OUTROS	16
	SISTEMA DE CARGA DA BATERIA/BATERIA	17
	SISTEMA DE IGNIÇÃO	18
	MOTOR DE PARTIDA	19